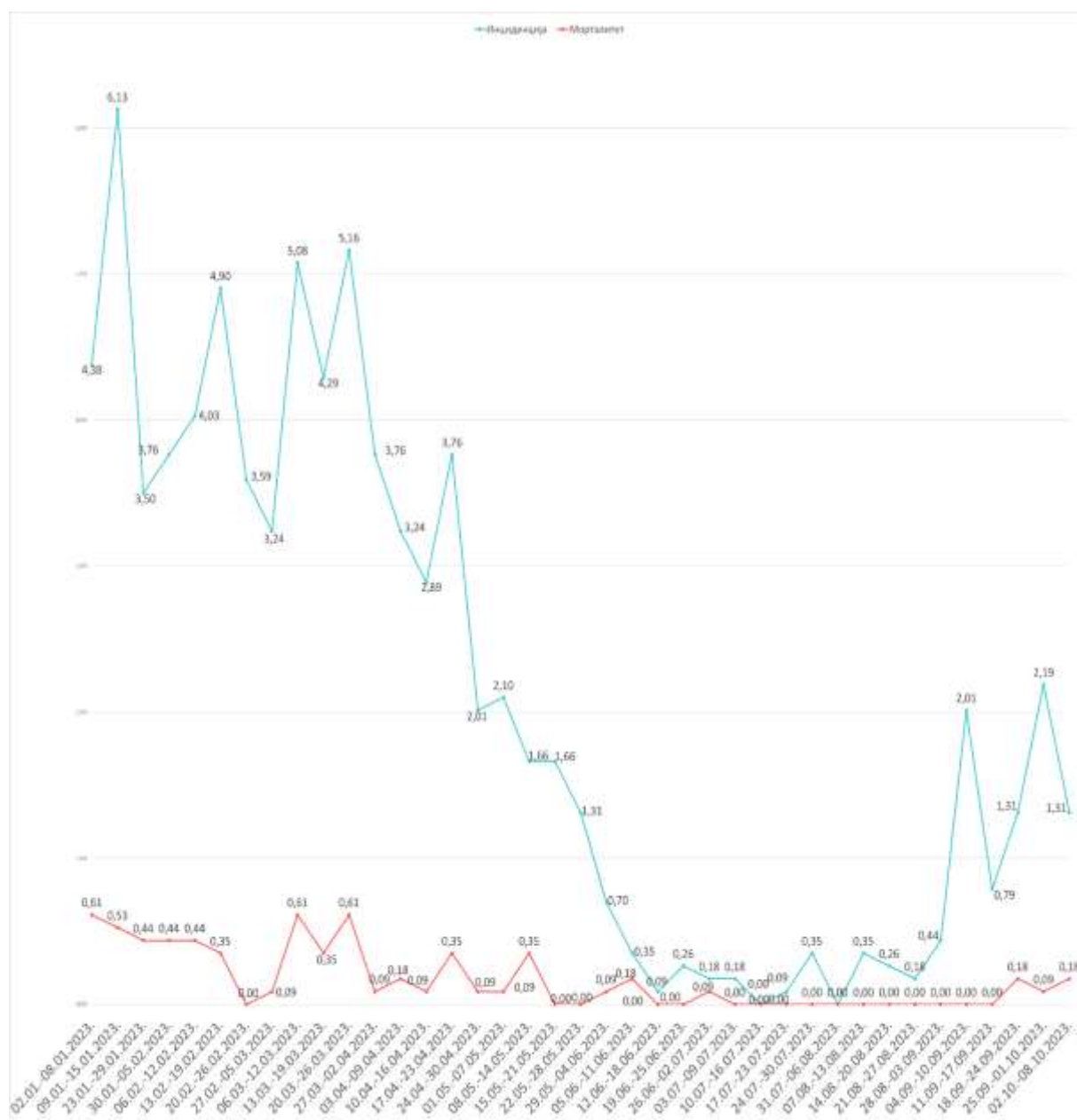


## COVID 19 - Епидемиолошка ситуација у Републици Српској за период од 02. 10. до 08. 10. 2023. године

Анализом достављених података у протеклој седмици се биљежи, за сада, стабилна епидемиолошка ситуација.

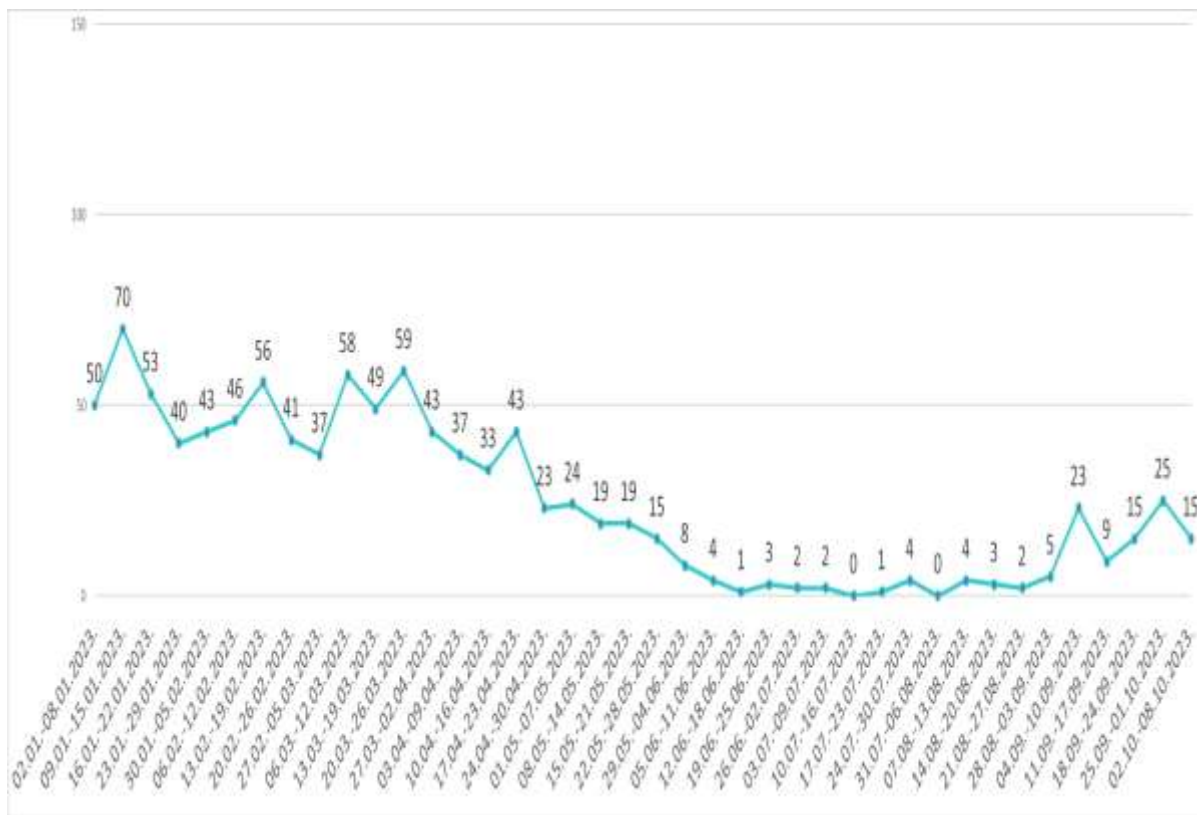
На графикону 1. приказане су стопе инциденције и стопе морталитета по седмицама. У протеклој седмици стопа инциденције биљежи пад у односу на претходну и износи 1,31 на 100 000 становника. Стопа морталитета биљежи благи раст у односу на претходну седмицу и износи 0,18 на 100 000 становника.

**Графикон 1.** Дистрибуција стопа инциденције и морталитета по седмицама од мјесеца јануара 2023. године



У протеклој седмици је потврђено **15** новообољелих случајева (графикон 2).

**Графикон 2.** Дистрибуција новообољелих по седмицама од мјесеца јануара 2023. године



**Анализа новообољелих у односу на вријеме, мјесто и добне групе у извјештајном периоду**

У Републици Српској у периоду од **02. 10.** до **08. 10. 2023.** године на вирус SARS-CoV-2 је тестирано **107** узорака, а инфекција је потврђена код **15** лица (**14,02%**).

**Табела 2.** Дистрибуција обољелих по узрасним групама за претходну седмицу

0-5	6.-14	15-19	20-29	30-49	50-64	65-79	80+
0	0	0	1	1	5	8	0

Број обољелих у току посљедње седмице према полу приказан је у табели 3.

**Табела 3.** Дистрибуција обољелих према полу за претходну седмицу

Мушко	Женско
7	8

Приказ удјела позитивних узорака у укупном броју тестираних узорака у извјештајном периоду дат је у табели 4.

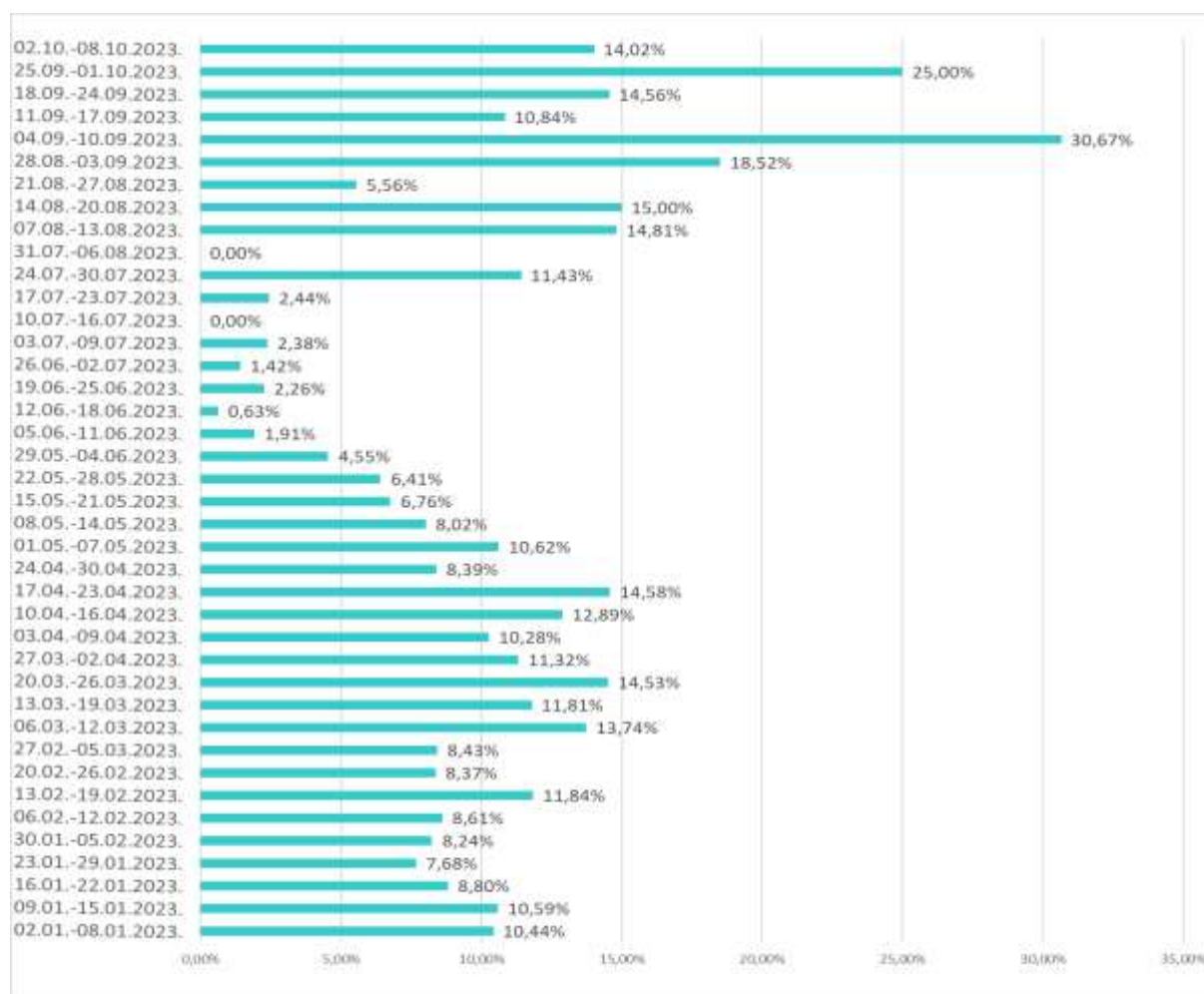
**Табела 4.** Процент позитивних узорака у односу на укупан број тестираних за претходну седмицу

7-дневно тестирање становника у Републици Српској	
Број тестирања	Процент позитивних
107	14,02%

На графикону 4. је приказан процент позитивних узорака у односу на укупан број тестираних по седмицама од почетка 2023. године.

Од почетка мјесеца маја 2023. године па до краја мјесеца јула 2023. године, процент позитивних узорака у односу на тестиране је биљежио тренд опадања. Са почетком мјесеца августа долази до постепеног раста процента позитивних узорака. У посљедњој седмици видљиво је опадање процента позитивних узорака у односу на тестиране и у односу на претходну седмицу.

**Графикон 4.** Процент позитивних узорака у односу на укупан број тестираних по седмицама од мјесеца јануара 2023. године



## Хоспитализована лица

Тренутно је у здравственим установама хоспитализовано **10** лица.

Анализом броја пријема и отпуста обољелих по седмицама, у посљедњој седмици биљежи се мањи број пријема у односу на претходну и већи број отпуста у односу на претходне седмице (графикон 6).

**Графикон 6.** Приказ пријема и отпуста по седмицама од мјесеца јануара 2023. године



Напомена: ОБ Приједор не доставља ажуриране податке од 22.03.2023. године.

## Смртни исходи

У протеклој седмици биљеже се **2** смртна случаја. У питању су две женске особе, старије и средње животне доби.

**Графикон 8.** Приказ броја смртних случајева по седмицама од мјесеца јануара 2023. године

